

FICHE TECHNIQUE



Tête	Recliner (sauf Petit Fauteuil) <i>Option Tête électrique</i>
Carcasse	Bois, Multiplis, Aggloméré
Suspensions	
Assise	Nosag en fer Petit Fauteuil : Sangles élastiques double force entrecroisées
Dossier	Sangles élastiques double force entrecroisées
Rembourrage	
Assise	Mousse Polyurethane Indéformable ALVEOTEX 30 kg/m3 et 50 kg/m3 - bi-élasticité - recouvert par Dacron 500 gr/m2 <i>Option : Densité d'assise de 35kg/m3</i>
Dossier	Mousse Polyurethane 18 kg/m3 SS - recouvert par Dacron 500 gr/m2
Accoudoir	Mousse Polyurethane Porteur 30 kg/m3 recouvert par Dacron 500 gr/m2
Pieds	Métal - Coloris Noir ou Nickel Noir

INFORMATIONS SUR LE MODELE

Le modèle Demba est un modèle au confort souple et sa réalisation implique de grosses pièces de cuir. Le phénomène de pochage est donc tout à fait naturel et ne pourra pas faire l'objet d'une réclamation.

Salons fabriqués à la main, les dimensions indiquées peuvent varier de 2 à 3 cm.
Dans le cas d'un réassort, merci de nous communiquer l'information lors de la commande.
Tous les coloris des Cuirs et des Tissus peuvent varier et les réassorts ne peuvent pas toujours être assurés.

OPTIONS

- Relaxation Electrique avec Mécanique Suite Motion
- Tête Electrique
- Panneau contrôle relaxation avec port USB sur accoudoir
- Batterie
- Mousse Assise Densité 35 kg/m3

DIMENSIONS

	Largeur	Profondeur	Hauteur
Canapé 3 Places	193	98	89/113
Canapé 2,5 Places	173	98	89/113
Canapé 2 Places	153	98	89/113
Fauteuil	94	98	89/113
Petit Fauteuil	78	78	89

Batard 3 Places + Chaiselongue 96 (assises 80cm)	273	163	89/113
Batard 2,5 Places + Chaiselongue 86 (assises 70cm)	243	163	89/113
Batard 2 Places + Chaiselongue 77 (assises 60cm)	213	163	89/113

Batard 3 Places + Angle 90 ouvert + Batard 1 Place 96	295	214	89/113
Batard 2,5 Places + Angle 90 ouvert + Batard 1 Place 76	275	194	89/113
Batard 2 Places + Angle 90 ouvert + Batard 1 Place 76	255	194	89/113

Batard 3 Places + Angle 90 carré + Batard 1 Place 96	280	199	89/113
Batard 2,5 Places + Angle 90 carré + Batard 1 Place 76	260	179	89/113
Batard 2 Places + Angle 90 carré + Batard 1 Place 76	240	179	89/113

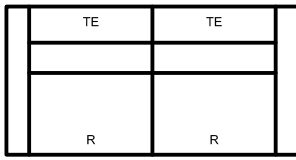
Batard 3 Places (assises 80 cm)	177	98	89/113
Batard 2,5 Places (assises 70 cm)	157	98	89/113
Batard 2 Places (assises 60 cm)	137	98	89/113
Batard 1 Place 96 (assise 80 cm)	96	98	89/113
Batard 1 Place 76 (assise 60 cm)	76	98	89/113
Chaise 80	80	98	89/113
Chaise 60	60	98	89/113
Chaiselongue 96 (assise 80 cm)	96	163	89/113
Chaiselongue 86 (assise 70 cm)	86	163	89/113
Chaiselongue 76 (assise 60 cm)	76	163	89/113
Angle 90 ouvert	118	118	89/113
Angle 90 carré	103	103	89/113

Hauteur d'assise : 46 cm
Hauteur accoudoir : 64 cm

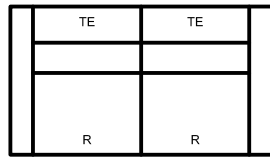
Profondeur d'assise : 54cm



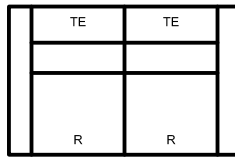
DEMBA



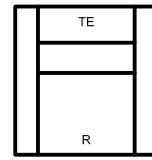
3 Places
L 193 x P 98 x H 89/113



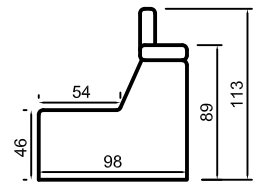
2.5 Places
L 173 x P 98 x H 89/113



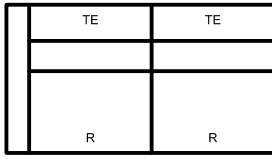
2 Places
L 153 x P 98 x H 89/113



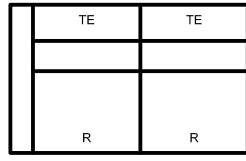
Fauteuil
L 94 x P 98 x H 89/113



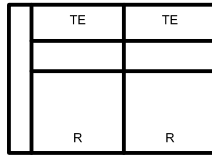
Haut. assise : 46 cm
Prof. assise : 54 cm
Haut. accoudoir : 64 cm



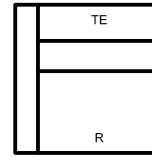
Batard 3 Places (G/D)
L 177 x P 98 x H 89/113
(assise 80cm)



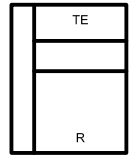
Batard 2.5 Places (G/D)
L 157 x P 98 x H 89/113
(assise 70cm)



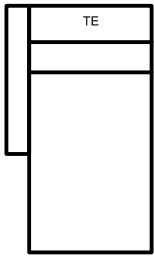
Batard 2 Places (G/D)
L 137 x P 98 x H 89/113
(assises 60cm)



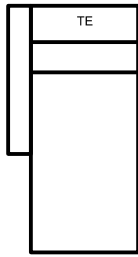
Batard 1 Place 96 (G/D)
L 96 x P 98 x H 89/113
(assise 80cm)



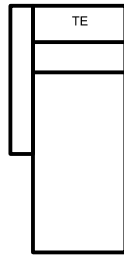
Batard 1 Place 76 (G/D)
L 76 x P 98 x H 89/113
(assise 60cm)



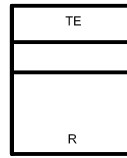
Chaiselongue 96 (G/D)
L 96 x P 163 x H 89/113
(assise 80cm)



Chaiselongue 86 (G/D)
L 86 x P 163 x H 89/113
(assise 70cm)




Chaiselongue 76 (G/D)
L 76 x P 163 x H 89/113
(assise 60cm)



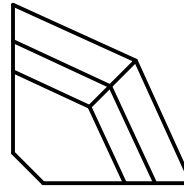
Chauffeuse 80
L80 x P98 x H89/113



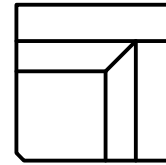
Chauffeuse 60
L60 x P98 x H89/113



Petit Fauteuil *
L78 x P78 x H89



Angle 90 ouvert
L118 x P118 x H89/113



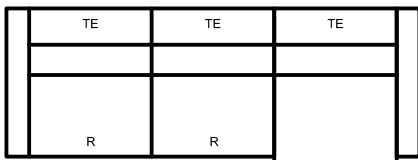
Angle 90 carré
L103 x P103 x H89/113



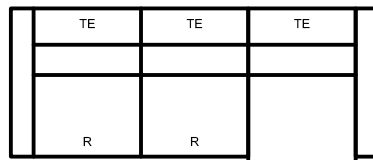
Exemples de configurations

P

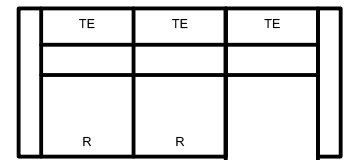
Choix
Couleur
Pied



Batard 3 Places G
+ Chaiselongue 96 D
L 273 x P 163 x H 89/113



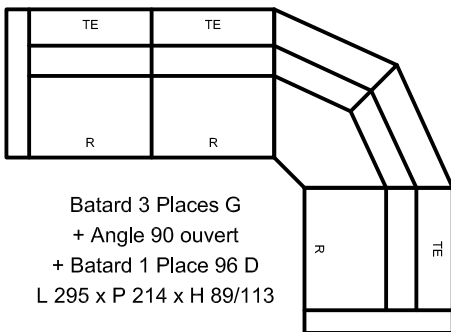
Batard 2.5 Places G
+ Chaiselongue 86 D
L 243 x P 163 x H 89/113



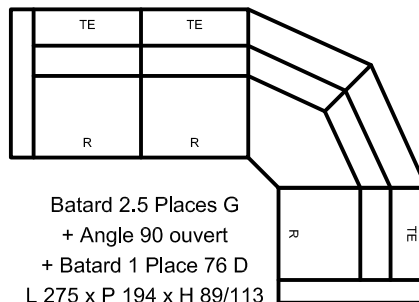
Batard 2 Places G
+ Chaiselongue 76 D
L 213 x P 163 x H 89/113

R

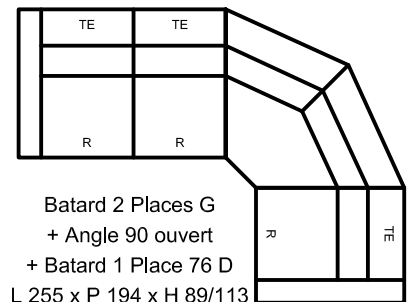
Option
Relax
Elec



Batard 3 Places G
+ Angle 90 ouvert
+ Batard 1 Place 96 D
L 295 x P 214 x H 89/113



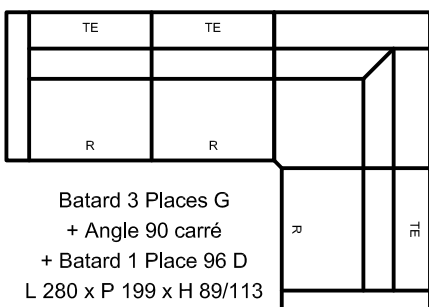
Batard 2.5 Places G
+ Angle 90 ouvert
+ Batard 1 Place 76 D
L 275 x P 194 x H 89/113



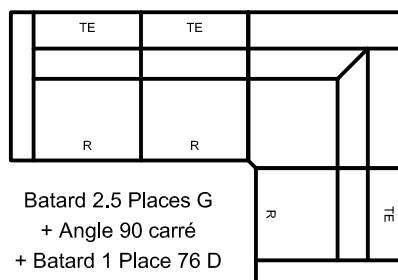
Batard 2 Places G
+ Angle 90 ouvert
+ Batard 1 Place 76 D
L 255 x P 194 x H 89/113

TE

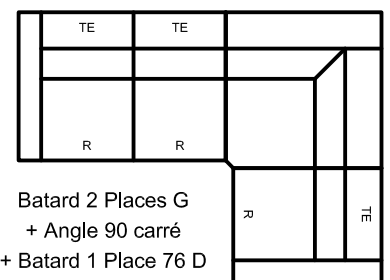
Option
Tétière
Elec



Batard 3 Places G
+ Angle 90 carré
+ Batard 1 Place 96 D
L 280 x P 199 x H 89/113



Batard 2.5 Places G
+ Angle 90 carré
+ Batard 1 Place 76 D
L 260 x P 179 x H 89/113



Batard 2 Places G
+ Angle 90 carré
+ Batard 1 Place 76 D
L 240 x P 179 x H 89/113

C

Option
Confort
Assise