

## FICHE TECHNIQUE

**Tête** Recliner (sauf Petit Fauteuil)  
Option : Tête électrique

**Carcasse** Bois, multiplis, aggloméré

### Suspensions

Assise Nosag en fer

Petit Fauteuil : Sangles élastiques double force entrecroisées

Dossier Sangles élastiques double force entrecroisées

### Rembourrage

Assise Mousse Polyurethane Indéformable **ALVEOTEX 30kg/m<sup>3</sup> + 50kg/m<sup>3</sup>**  
bi-élasticité - recouvert par Dacron 500 gr/m<sup>3</sup>  
Option : Densité d'assise de 35kg/m<sup>3</sup>

Dossier Mousse Polyurethane 18 kg/m<sup>3</sup> SS recouvert par Dacron 500 gr/m<sup>3</sup>  
Accoudoir Mousse Polyurethane Porteur 30 kg/m<sup>3</sup>  
recouvert par Dacron 500 gr/m<sup>3</sup>

**Pieds** En métal - Coloris Noir ou Nickel Noir

## INFORMATIONS SUR LE MODELE

Le modèle Denis est un modèle au confort souple et sa réalisation implique de grosses pièces de cuir. Le phénomène de pochage est donc tout à fait naturel et ne pourra pas faire l'objet d'une réclamation.

Salons fabriqués à la main, les dimensions indiquées peuvent varier de 2 à 3 cm.

Dans le cas d'un réassort, merci de nous communiquer l'information lors de la commande.

Tous les coloris des Cuirs et des Tissus peuvent varier et les réassorts ne peuvent pas toujours être assurés.

## OPTIONS

- Relaxation Electrique avec Mécanique Suite Motion
- Tête Electrique
- Panneau contrôle relaxation avec port USB sur accoudoir
- Batterie
- Mousses Assises Densité 35 kg/m<sup>3</sup>



## DIMENSIONS

	Largeur	Profondeur	Hauteur
Canapé 3 Places	193	98	89/108
Canapé 2,5 Places	173	98	89/108
Canapé 2 Places	153	98	89/108
Fauteuil	94	98	89/108
Petit Fauteuil	78	78	89

Batard 3 Places + Chaiselongue 96 (assises 80cm)	273	163	89/108
Batard 2,5 Places + Chaiselongue 86 (assises 70cm)	243	163	89/108
Batard 2 Places + Chaiselongue 77 (assises 60cm)	214	163	89/108

Batard 3 Places + Angle 90 ouvert + Batard 1 Place 96	295	214	89/108
Batard 2,5 Places + Angle 90 ouvert + Batard 1 Place 76	275	194	89/108
Batard 2 Places + Angle 90 ouvert + Batard 1 Place 76	255	194	89/108

Batard 3 Places + Angle 90 carré + Batard 1 Place 96	280	199	89/108
Batard 2,5 Places + Angle 90 carré + Batard 1 Place 76	260	179	89/108
Batard 2 Places + Angle 90 carré + Batard 1 Place 76	240	179	89/108

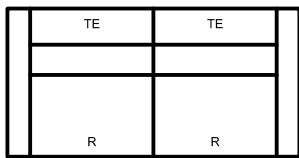
Batard 3 Places (assises 80 cm)	177	98	89/108
Batard 2,5 Places (assises 70 cm)	157	98	89/108
Batard 2 Places (assises 60 cm)	137	98	89/108
Batard 1 Place 96 (assise 80 cm)	96	98	89/108
Batard 1 Place 76 (assise 60 cm)	76	98	89/108
Chauffeuse 80	80	98	89/108
Chauffeuse 60	60	98	89/108
Chaiselongue 96 (assise 80 cm)	96	163	89/108
Chaiselongue 86 (assise 70 cm)	86	163	89/108
Chaiselongue 77 (assise 60 cm)	77	163	89/108
Angle 90 ouvert	118	118	89/108
Angle 90 carré	103	103	89/108

Hauteur d'assise : 46 cm  
Hauteur accoudoir : 64 cm

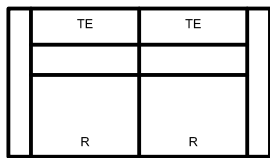
Profondeur d'assise : 54 cm



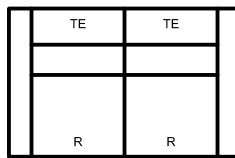
# DENIS



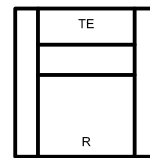
3 Places  
L 193 x P 98 x H 89/108



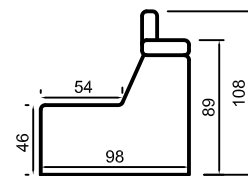
2.5 Places  
L 173 x P 98 x H 89/108



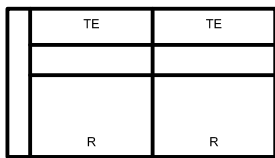
2 Places  
L 153 x P 98 x H 89/108



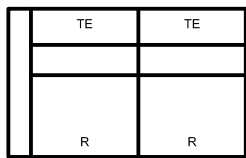
Fauteuil  
L 94 x P 98 x H 89/108



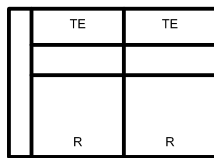
Haut. assise : 46 cm  
Prof. assise : 54 cm  
Haut. accoudoir : 64 cm



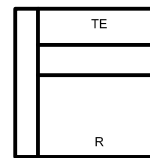
Batard 3 Places (G/D)  
L 177 x P 98 x H 89/108  
(assise 80cm)



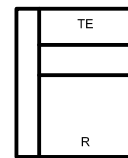
Batard 2.5 Places (G/D)  
L 157 x P 98 x H 89/108  
(assise 70cm)



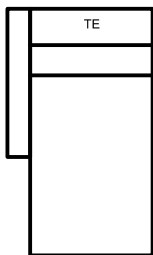
Batard 2 Places (G/D)  
L 137 x P 98 x H 89/108  
(assises 60cm)



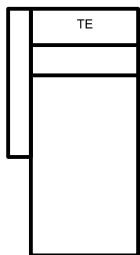
Batard 1 Place 96 (G/D)  
L 96 x P 98 x H 89/108  
(assise 80cm)



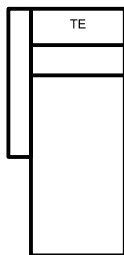
Batard 1 Place 76 (G/D)  
L 76 x P 98 x H 89/108  
(assise 60cm)



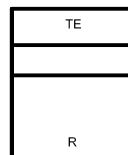
Chaiselongue 96 (G/D)  
L 96 x P 163 x H 89/108  
(assise 80cm)




Chaiselongue 86 (G/D)  
L 86 x P 163 x H 89/108  
(assise 70cm)



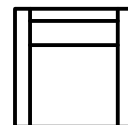
Chaiselongue 77 (G/D)  
L 77 x P 163 x H 89/108  
(assise 60cm)



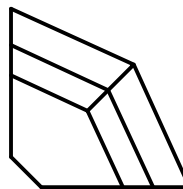
Chauffeuse 80  
L80 x P98 x H89/108



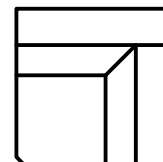
Chauffeuse 60  
L60 x P98 x H89/108



Petit Fauteuil \*  
L78 x P78 x H89



Angle 90 ouvert  
L118 x P118 x H89/108



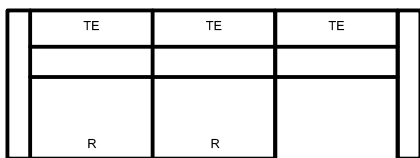
Angle 90 carré  
L103 x P103 x H89/108



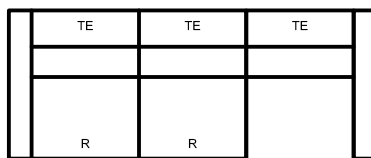
## Exemples de configurations

P

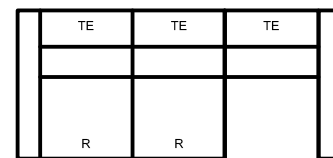
Choix  
Couleur  
Pied



Batard 3 Places G  
+ Chaiselongue 96 D  
L 273 x P 163 x H 89/108



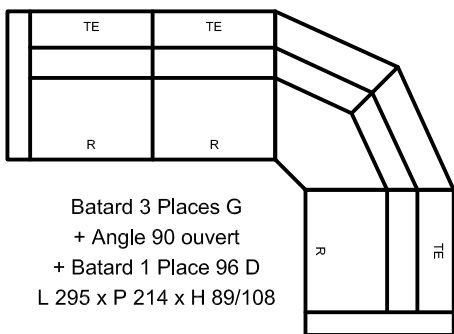
Batard 2.5 Places G  
+ Chaiselongue 86 D  
L 243 x P 163 x H 89/108



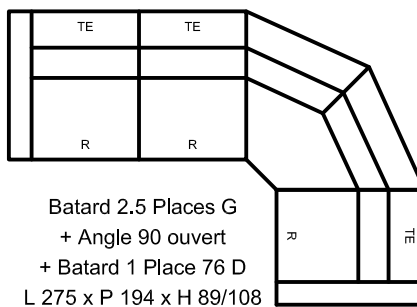
Batard 2 Places G  
+ Chaiselongue 77 D  
L 214 x P 163 x H 89/108

R

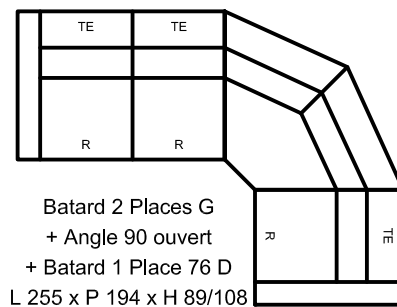
Option  
Relax  
Elec



Batard 3 Places G  
+ Angle 90 ouvert  
+ Batard 1 Place 96 D  
L 295 x P 214 x H 89/108



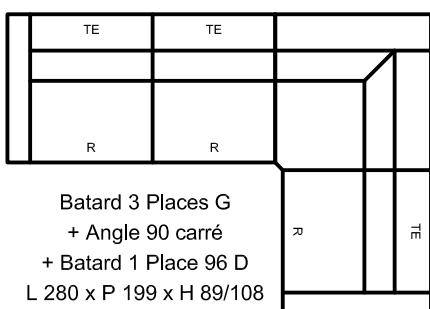
Batard 2.5 Places G  
+ Angle 90 ouvert  
+ Batard 1 Place 76 D  
L 275 x P 194 x H 89/108



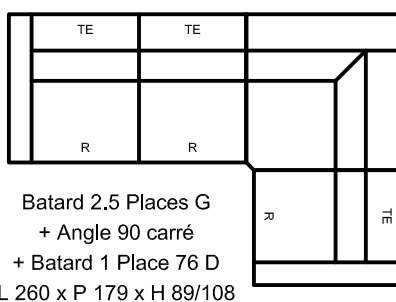
Batard 2 Places G  
+ Angle 90 ouvert  
+ Batard 1 Place 76 D  
L 255 x P 194 x H 89/108

TE

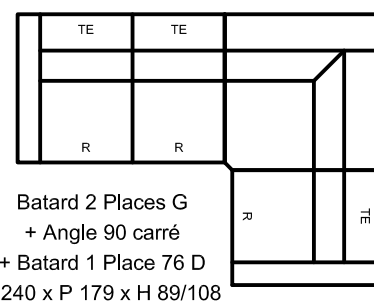
Option  
Tétière  
Elec



Batard 3 Places G  
+ Angle 90 carré  
+ Batard 1 Place 96 D  
L 280 x P 199 x H 89/108



Batard 2.5 Places G  
+ Angle 90 carré  
+ Batard 1 Place 76 D  
L 260 x P 179 x H 89/108



Batard 2 Places G  
+ Angle 90 carré  
+ Batard 1 Place 76 D  
L 240 x P 179 x H 89/108

C

Option  
Confort  
Assise