

FICHE TECHNIQUE

Tête	Recliner (Sauf Petit Fauteuil et Cabriolet)
Carcasse	Bois, multiplis et aggloméré
Suspensions	
Assise	Nosag en fer Cabriolet et Petit fauteuil : Sangles élastiques double force entrecroisées
Dossier	Sangles élastiques double force entrecroisées
Rembourrage	
Assise	Mousse Polyurethane Indéformable ALVEOTEX 35 kg/m3 recouvert par Dacron 500 gr/m2 <i>Option : Mousse assise 30 kg/m3 bidensité Confort Pullman</i>
Dossier	Mousse Polyurethane 18 kg/m3 SS recouvert par Dacron 500 gr/m2
Accoudoir	Mousse Polyurethane Porteur 25 kg/m3 recouvert par Dacron 500 gr/m2
Pieds	Métal - Coloris "Acier Brossé" "Anthracite 7016" ou "Noir 9005" <i>Option : "Rouge 3020", "Blanc 9010", "Jaune 1016"</i>



DIMENSIONS

	Longueur	Profondeur	Hauteur
Canapé 3 Places	200	104	81/103
Canapé 2,5 Places	180	104	81/103
Canapé 2 Places	160	104	81/103
Fauteuil	95	104	81/103
Cabriolet Rond	72	72	70
Petit Fauteuil	78	78	89
Pouf Carré 97x97	97	97	44
Pouf Rectangulaire 50x97	50	97	44

Batard 3 Places + Chaiselongue 100	280	175	81/103
Batard 2,5 Places + Chaiselongue 90	250	175	81/103
Batard 2 Places + Chaiselongue 90	230	175	81/103

Batard 3 Places + Angle 90 ouvert + Batard 1 Place	294	204	81/103
Batard 2,5 Places + Angle 90 ouvert + Batard 1 Place	274	204	81/103
Batard 2 Places + Angle 90 ouvert + Batard 1 Place	254	204	81/103

Batard 3 PI + Angle 90 ouvert + Chauff 70 + Mérid 50	294	234	81/103
Batard 2,5 PI + Angle 90 ouvert + Chauff 70 + Mérid 50	274	234	81/103

Batard 3 Places (assises 80cm)	180	104	81/103
Batard 2,5 Places (assises 70cm)	160	104	81/103
Batard 2 Places (assises 60cm)	140	104	81/103
Batard 1 Place (assise 70cm)	90	104	81/103
Chauffeuse 2 Places (assise 70cm)	140	104	81/103
Chauffeuse 70	70	104	81/103
Méridienne (Element sans dossier)	50	104	44
Chaiselongue 100 (assise 80cm)	100	175	81/103
Chaiselongue 90 (assise 70cm)	90	175	81/103
Angle 90 ouvert	114	114	81/103

Hauteur d'assise : 44 cm

Profondeur d'assise : 55 cm

INFORMATIONS SUR LE MODELE

Nous recommandons pour ce modèle les mousses ALVEOTEX et déclinons toute responsabilité pour l'utilisation d'autres mousses.

Salons fabriqués à la main, les dimensions indiquées peuvent varier de 2 à 3 cm.

Dans le cas d'un réassort, merci de nous communiquer l'information lors de la commande.

Tous les coloris des Cuirs et des Tissus peuvent varier et les réassorts ne peuvent pas toujours être assurés.

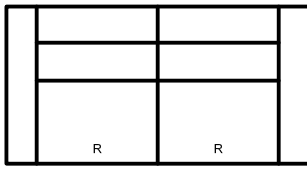
OPTIONS

- Relaxation électrique - Mécanique Suite Motion
- Panneau contrôle relaxation avec port USB
- Panneau contrôle relaxation "Touch Slide" avec port USB
- Batterie
- Mousses Assises 30 kg Polyuréthane - bi-densité "Confort Pullman"
- Pieds - Coloris Rouge, Blanc ou Jaune

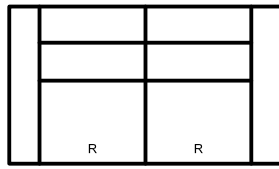


LILOU

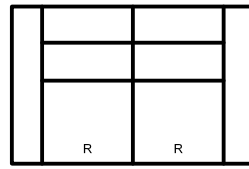
LILOU



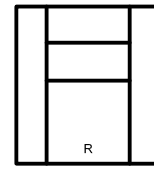
3 Places
L 200 x P 104 x H 81/103



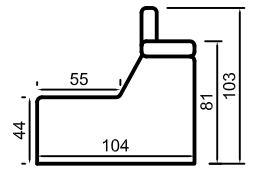
2.5 Places
L 180 x P 104 x H 81/103



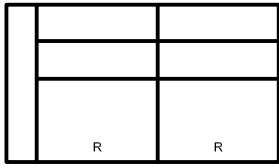
2 Places
L 160 x P 104 x H 81/103



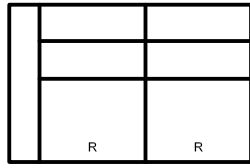
Fauteuil
L95 x P104 x H81/103



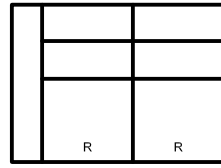
Haut. assise : 44 cm
Prof. assise : 55 cm



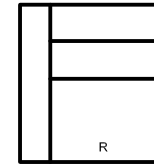
Batard 3 Places (G/D)
L 180 x P 104 x H 81/103
(assise 80cm)



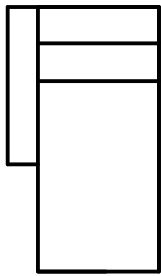
Batard 2.5 Places (G/D)
L 160 x P 104 x H 81/103
(assise 70cm)



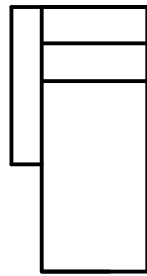
Batard 2 Places (G/D)
L140 x P104 x H81/103
(assise 60cm)



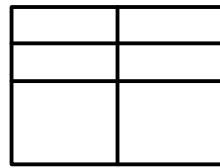
Batard 1 Place 90 (G/D)
L90 x P104 x H81/103
(assise 70cm)




Chaiselongue 100 (G/D)
L 100 x P 175 x H 81/103
(assise 80cm)



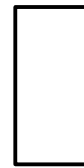
Chaiselongue 90 (G/D)
L 90 x P 175 x H 81/103
(assise 70cm)



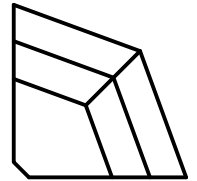
Chauffeuse 2 Places
L140 x P104 x H81/103



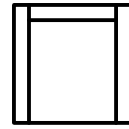
Chauffeuse 70
L70 x P104 x H81/103



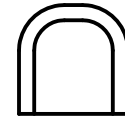
Mérienne 50
L50 x P104 x H44



Angle 90 ouvert
L114 x P114 x H81/103



Petit Fauteuil
L 78 x P 78 x H 89

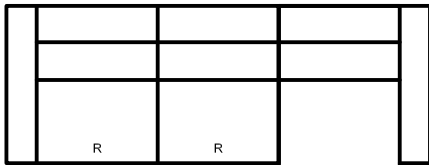


Cabriolet rond
L 72 x P 72 x H 70

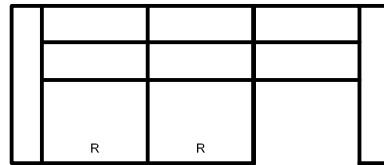
Exemples de configurations



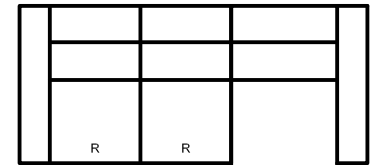
Choix
Couleur
Pied



Batard 3 Places G
+ Chaiselongue 100 D
L 280 x P 175 x H 81/103



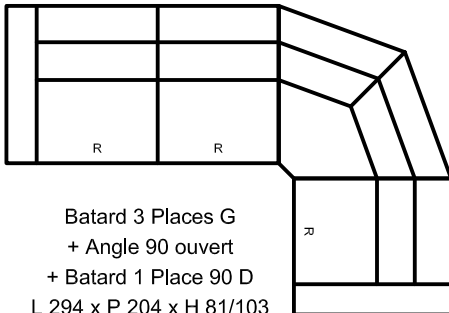
Batard 2.5 Places G
+ Chaiselongue 90 D
L 250 x P 175 x H 81/103



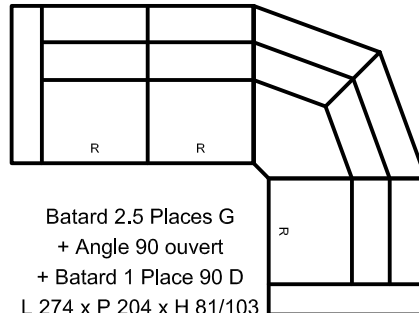
Batard 2 Places G
+ Chaiselongue 90 D
L 230 x P 175 x H 81/103



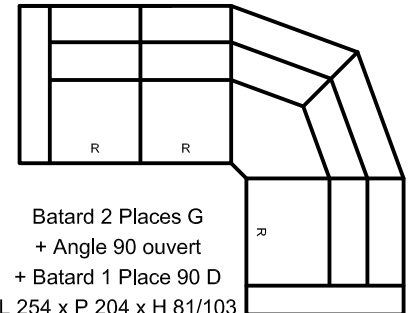
Option
Relax
Elec



Batard 3 Places G
+ Angle 90 ouvert
+ Batard 1 Place 90 D
L 294 x P 204 x H 81/103



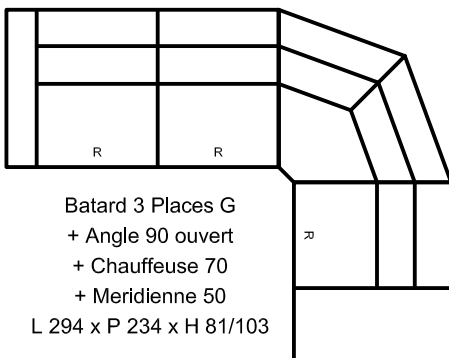
Batard 2.5 Places G
+ Angle 90 ouvert
+ Batard 1 Place 90 D
L 274 x P 204 x H 81/103



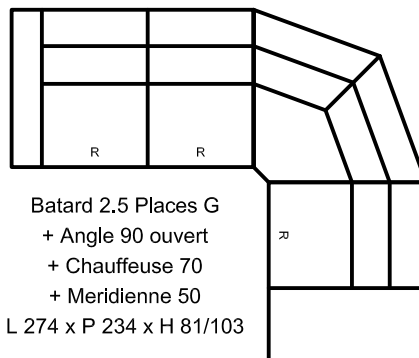
Batard 2 Places G
+ Angle 90 ouvert
+ Batard 1 Place 90 D
L 254 x P 204 x H 81/103



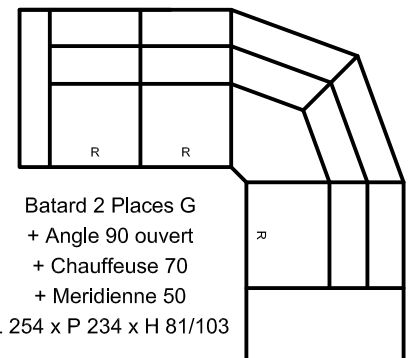
Option
Confort
Assise



Batard 3 Places G
+ Angle 90 ouvert
+ Chauffeuse 70
+ Meridienne 50
L 294 x P 234 x H 81/103



Batard 2.5 Places G
+ Angle 90 ouvert
+ Chauffeuse 70
+ Meridienne 50
L 274 x P 234 x H 81/103



Batard 2 Places G
+ Angle 90 ouvert
+ Chauffeuse 70
+ Meridienne 50
L 254 x P 234 x H 81/103