

SCHEDA TECNICA

Poggiatesta Reclinabil in avanti con poggiatesta

Fusto Legno,multistrato,agglomerato

Sospensioni

Seduta Nosag in ferro
Chaiselongue: Cinghie elastiche incrociate a doppia forza

Spalliera Cinghie elastiche incrociate a doppia forza

Imbottitura

Seduta Gomma Poliuretano Indeformabile ALVEOTEX 35 kg/m³
bi-elasticità ricoperta con Dacron 500 gr/m² e Climalight

Spalliera Gomma Poliuretano 22 kg/m³ Soft
ricoperta con Dacron 500 gr/m² e Climalight

Bracciolo Gomma Poliuretano portante 25 kg/m³
ricoperta con Dacron 500 gr/m² e Climalight

Piedi Plastica-Colore Nero

INFORMAZIONI SUL MODELLO

I tessuti Mozart e Pacifico sono sconsigliati per il modello Maiko


I tessuti Aqua Clean non sono adatti a questo modello

Il Maiko è un modello morbido e la sua realizzazione in Pelle comporta grossi pezzi di pelle. Il rilassamento di quest'ultima è quindi del tutto normale e non potrà essere motivo di reclami

I nostri salotti sono fatti a mano,le dimensioni potrebbero variare di 2/3 cm

In caso di riassortimento si prega di avvisare prima di effettuare l'ordine

Il riassortimento di colori non è garantito. I colori dei tessuti e delle pelli possono variare



climaLight

DIMENSIONI

	Larghezza	Profondità	Altezza
Divano 3 posti	202 / 228	95	103
Divano 2,5 posti	182 / 208	95	103
Divano 2 posti	162 / 188	95	103
Loveuse (seduta 90cm)	132 / 158	95	103
Poltrona Maxi (seduta 80cm)	122 / 148	95	103
Poltrona (seduta 60cm)	102 / 128	95	103

Terminale 3 posti + Chaiselongue 100	282 / 308	155	103
Terminale 2,5 posti + Chaiselongue 90	252 / 278	155	103

Terminale 3 posti + Angolo 90 aperto+ Terminale 1 posto 101	285 / 298	205 / 218	103
Terminale 2,5 posti + Angolo 90 aperto+ Terminale 1 posto 91	265 / 278	195 / 208	103

Terminale 3 posti (seduta 80cm)	181 / 194	95	103
Terminale 2,5 posti (seduta 70cm)	161 / 174	95	103
Terminale 1 posto 101 (seduta 80cm)	101 / 114	95	103
Terminale 1 posto 91 (seduta 70cm)	91 / 104	95	103
Chaiselongue 101 (seduta 80cm)	101 / 114	155	103
Chaiselongue 91 (seduta 70cm)	91 / 104	155	103
Chauffeuse 80	80	95	103
Chauffeuse 70	70	95	103
Angolo quadrato 90	104	104	103

Altezza di seduta : 44 cm

Profondità di seduta : 57 cm

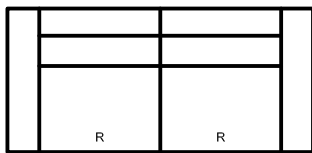
Altezza Bracciolo : 74 cm

Larghezza Bracciolo : Chiuso 21cm
Aperto 34cm

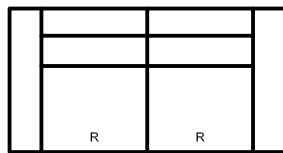
OPZIONI

- Relax Elettrico con Meccanismo Suite Motion
- Batteria
- Sostituzione dei piedi classici dietro in posizione centrale dietro con dei piedi di metallo

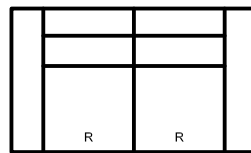
MAIKO



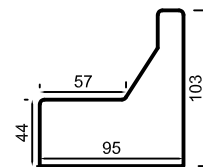
3 Posti
L 202/228 x P 95 x A 103



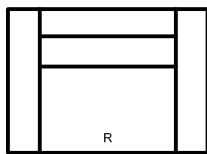
2.5 Posti
L 182/208 x P 95 x A 103



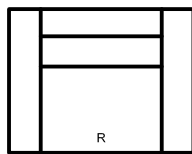
2 Posti
L 162/188 x P 95 x A 103



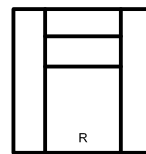
Alt. di seduta : 44 cm
Prof. di seduta : 57 cm
Alt. bracciolo : 74 cm



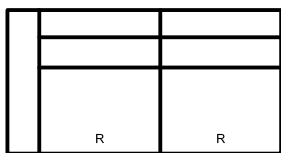
Loveseat
L 132/158 x P 95 x A 103
(seduta 90cm)



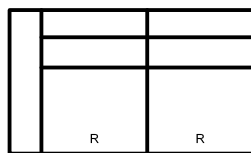
Poltrona Maxi
L 122/148 x P 95 x A 103
(seduta 80cm)



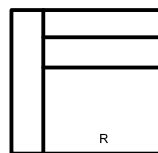
Poltrona
L 102/128 x P 95 x A 103
(seduta 60cm)



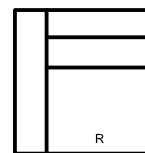
Terminale 3 Posti (SX/DX)
L 181/194 x P 95 x A 103
(sedute 80cm)



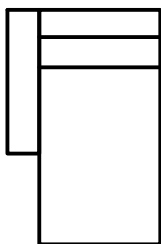
Terminale 2.5 Posti (SX/DX)
L 161/174 x P 95 x A 103
(sedute 70cm)



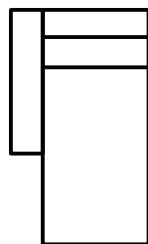
Term. 1 Posto 101 (SX/DX)
L 101/114 x P 95 x A 103
(seduta 80cm)



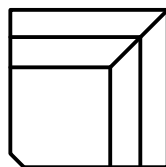
Term. 1 Posto 91 (SX/DX)
L 91/104 x P 95 x A 103
(seduta 70cm)



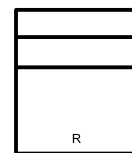
Chaiselongue 101 (SX/DX)
L 101/114 x P 155 x A 103
(seduta 80cm)



Chaiselongue 91 (SX/DX)
L 91/104 x P 155 x A 103
(seduta 70cm)



Angolo quadrato 90
L 104 x P 104 x A 103



Chauffeuse 80
L 80 x P 95 x A 103

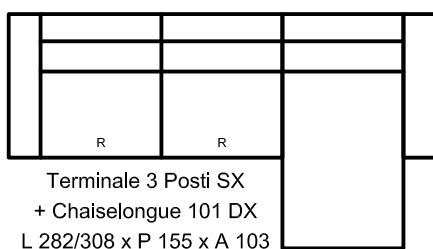


Chauffeuse 70
L 70 x P 95 x A 103

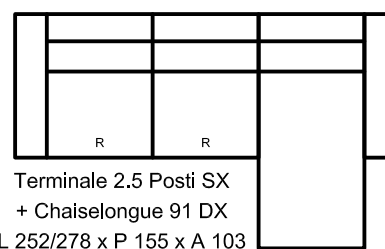
Esempi di configurazione



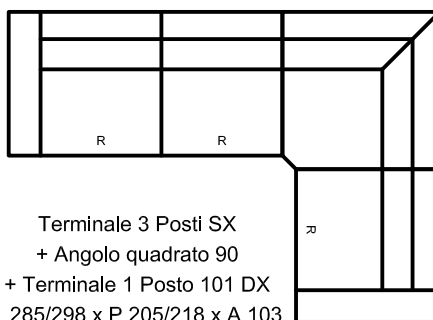
Opzione
Relax
Elettr.



Terminale 3 Posti SX
+ Chaiselongue 101 DX
L 282/308 x P 155 x A 103



Terminale 2.5 Posti SX
+ Chaiselongue 91 DX
L 252/278 x P 155 x A 103



Terminale 3 Posti SX
+ Angolo quadrato 90
+ Terminale 1 Posto 101 DX
L 285/298 x P 205/218 x A 103



Terminale 2.5 Posti SX
+ Angolo quadrato 90
+ Terminale 1 Posto 91 DX
L 265/278 x P 195/208 x A 103