

FICHE TECHNIQUE

Têteière	Recliner (sauf PRESTO Petit Fauteuil)
Carcasse	Bois, multiplis, aggloméré
Suspensions	
Assise	Nosag en fer
Dossier	Sangles élastiques double force entrecroisées.
Rembourrage	
Assise	Mousse Polyurethane Indéformable 30 kg/m3 - bi-densité "CONFORT PULLMAN" recouvert par Dacron 500 gr/m2 <i>Option : Densité d'assise de 35 kg/m3</i>
Dossier	Polyurethane Indéformable 18 SS kg/m3 recouvert par Dacron 500 gr/m2
Accoudoir	Polyurethane Indéformable 25 kg/m3 recouvert par Dacron 500 gr/m2
Pieds	Pieds traineau Metal - Coloris : Chrome ou Noir (PRESTO Petit Fauteuil : Pieds bois)

INFORMATIONS SUR LE MODELE

Fil épais contrasté : inclus dans le tarif

Attention: Le fil épais ton sur ton n'est pas disponible dans tous les coloris.

Salons fabriqués à la main, les dimensions indiquées peuvent varier de 2 à 3 cm.
Dans le cas d'un réassort, merci de nous communiquer l'information lors de la commande.
Tous les coloris des Cuirs et des Tissus peuvent varier et les réassorts ne peuvent pas toujours être assurés.

OPTIONS

- Relaxation Electrique
- Têteière Electrique
- Batterie
- Mousses Assises Densité 35 kg/m3

DIMENSIONS

	Largeur	Profondeur	Hauteur
Canapé 3 Places	206	102	96 / 110
Canapé 2 Places	168	102	96 / 110
Fauteuil	109	102	96 / 110
PRESTO - Petit Fauteuil Fixe / Pivotant	76	92	96

Batard 3 Places + Chaiselongue 103 (assises 78cm)	284	160	96 / 110
Batard 2 Places + Chaiselongue 103	246	160	96 / 110

Batard 3 Places + Angle 90 ouvert + Batard 1 Place 103	299	221	96 / 110
Batard 2 Places + Angle 90 ouvert + Batard 1 Place 84	261	202	96 / 110
Batard 3 Places + Angle 90 carré + Batard 1 Place 103	287	209	96 / 110
Batard 2 Places + Angle 90 carré + Batard 1 Place 84	249	190	96 / 110

Batard 3 Places + Angle 90 ouvert + Chauff 78 + Mérid 60	299	256	96 / 110
Batard 2 Places + Angle 90 ouvert + Chauff 59 + Mérid 60	261	237	96 / 110
Batard 3 Places + Angle 90 carré + Chauff 78 + Mérid 60	287	244	96 / 110
Batard 2 Places + Angle 90 carré + Chauff 59 + Mérid 60	249	225	96 / 110

Batard 3 Places (assises 78cm)	181	102	96 / 110
Batard 2 Places (assises 59cm)	143	102	96 / 110
Batard 1 Place 103 (assise 78cm)	103	102	96 / 110
Batard 1 Place 84 (assise 59cm)	84	102	96 / 110
Chauffeuse 78	78	102	96 / 110
Chauffeuse 59	59	102	96 / 110
Méridienne 60 (Element sans dossier)	60	102	48
Chaiselongue 103 (assise)	103	160	96 / 110
Angle 90 ouvert	118	118	96 / 110
Angle 90 carré	106	106	96 / 110

Fauteuils complémentaires :

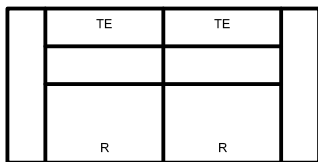
CABRIOLET Fixe / Pivotant	78	80	82
KLIC Fixe / Pivotant	78	78	81

Hauteur d'assise : 48 cm
Hauteur accoudoir: 61 cm

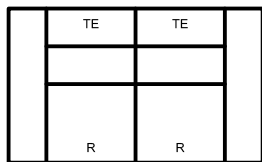
Profondeur d'assise : 50 cm



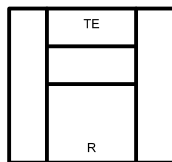
PRESTIGE



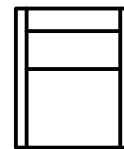
3 Places
L 206 x P 102 x H 96/110



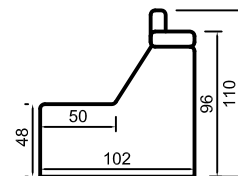
2 Places
L 168 x P 102 x H 96/110



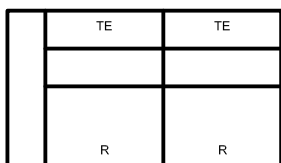
Fauteuil
L 109 x P 102 x H 96/110



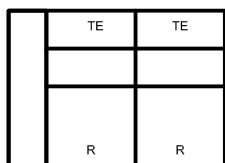
PRESTO *
Petit Fauteuil Fixe/Pivotant
L 76 x P 92 x H 96



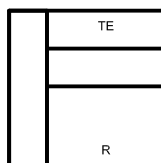
Haut. assise : 48 cm
Prof. assise : 50 cm
Haut. accoudoir : 61 cm



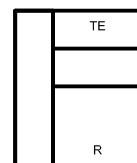
Batard 3 Places (G/D)
L 181 x P 102 x H 96/110
(assises 78cm)



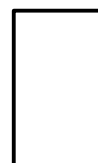
Batard 2 Places (G/D)
L 143 x P 102 x H 96/110
(assises 59cm)



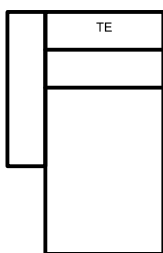
Batard 1 Place 103 (G/D)
L 103 x P 102 x H 96/110
(assise 78cm)



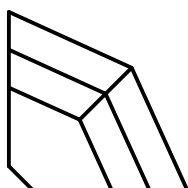
Batard 1 Place 84 (G/D)
L 84 x P 102 x H 96/110
(assise 59cm)



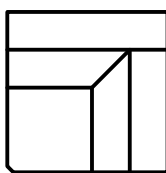
Méridienne 60
L 60 x P 102 x H 48



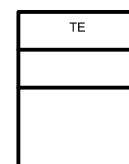
Chaiselongue 103 (G/D)
L 103 x P 160 x H 96/110
(assise 78 cm)




Angle 90 ouvert
L 118 x P 118 x H 96/110



Angle 90 carré
L 106 x P 106 x H 96/110



Chauffeuse 78
L 78 x P 102 x H 96/110



Chauffeuse 59
L 59 x P 102 x H 96/110

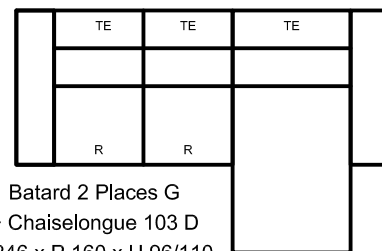
Exemples de configurations



Choix
Couleur
Pied



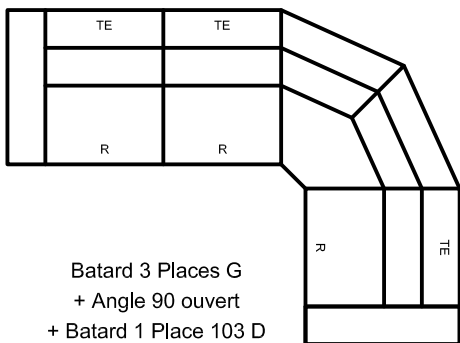
Batard 3 Places G
+ Chaiselongue 103 D
L 284 x P 160 x H 96/110



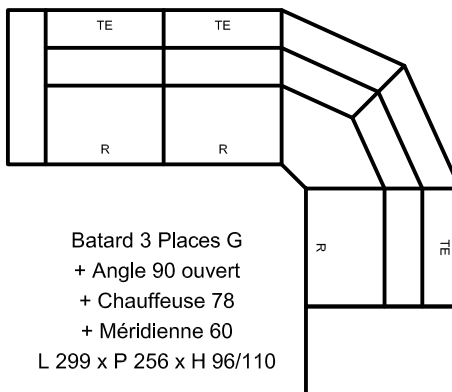
Batard 2 Places G
+ Chaiselongue 103 D
L 246 x P 160 x H 96/110



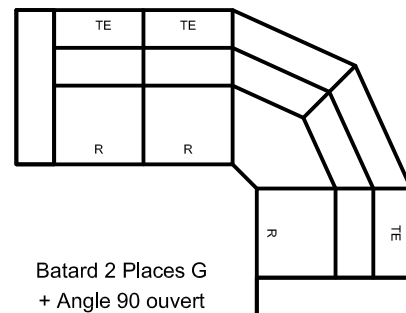
Option
Relax
Elec



Batard 3 Places G
+ Angle 90 ouvert
+ Batard 1 Place 103 D
L 299 x P 221 x H 96/110



Batard 3 Places G
+ Angle 90 ouvert
+ Chauffeuse 78
+ Méridienne 60
L 299 x P 256 x H 96/110



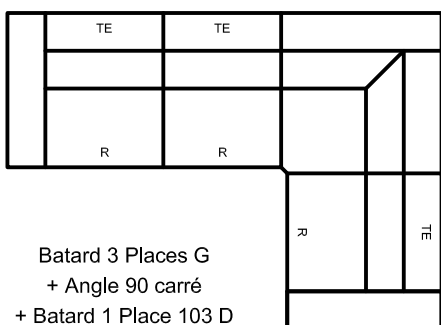
Batard 2 Places G
+ Angle 90 ouvert
+ Batard 1 Place 84 D
L 261 x P 202 x H 96/110



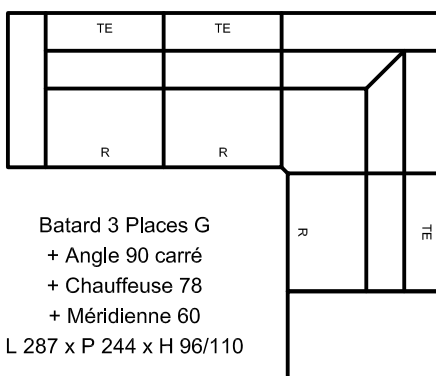
Option
Tête
Elec



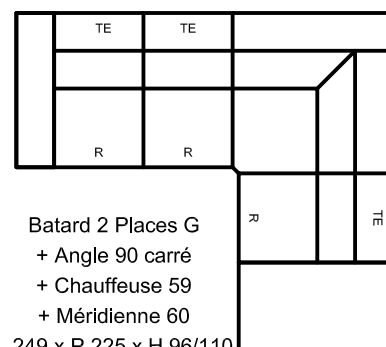
Option
Confort
Assise



Batard 3 Places G
+ Angle 90 carré
+ Batard 1 Place 103 D
L 287 x P 209 x H 96/110



Batard 3 Places G
+ Angle 90 carré
+ Chauffeuse 78
+ Méridienne 60
L 287 x P 244 x H 96/110



Batard 2 Places G
+ Angle 90 carré
+ Chauffeuse 59
+ Méridienne 60
L 249 x P 225 x H 96/110