

FICHE TECHNIQUE

Tête	Recliner (sauf petits fauteuils et cabriolets)
Carcasse	Bois, multiplis, aggloméré
Suspensions	
Assise	Nosag en fer
Dossier	Sangles élastiques double force entrecroisées.
Rembourrage	
Assise	Mousse Polyurethane Indéformable 30 kg/m3 - bi-densité "CONFORT PULLMAN" recouvert par Dacron 500 gr/m2 <i>Option : Densité d'assise de 35 kg/m3</i>
Dossier	Polyurethane Indéformable 18 SS kg/m3 recouvert par Dacron 500 gr/m2
Accoudoir	Polyurethane Indéformable 25 kg/m3 recouvert par Dacron 500 gr/m2
Pieds	Bois

INFORMATIONS SUR LE MODELE

Fil épais contrasté : inclus dans le tarif

Attention: Le fil épais ton sur ton n'est pas disponible dans tous les coloris.

Salons fabriqués à la main, les dimensions indiquées peuvent varier de 2 à 3 cm.
Dans le cas d'un réassort, merci de nous communiquer l'information lors de la commande.
Tous les coloris des Cuirs et des Tissus peuvent varier et les réassorts ne peuvent pas toujours être assurés.

OPTIONS

- Relaxation Electrique
- Tête Electrique
- Batterie
- Mousses Assises Densité 35 kg/m3

DIMENSIONS

	Largeur	Profondeur	Hauteur
Canapé 3 Places	206	102	90 / 108
Canapé 2 Places	168	102	90 / 108
Fauteuil	109	102	90 / 108
Petit Fauteuil Fixe / Pivotant	76	92	96

Batard 3 Places + Chaiselongue 103 (assises 78cm)	284	160	90 / 108
Batard 2 Places + Chaiselongue 103	246	160	90 / 108

Batard 3 Places + Angle 90 ouvert + Batard 1 Place 103	299	221	90 / 108
Batard 2 Places + Angle 90 ouvert + Batard 1 Place 84	261	202	90 / 108
Batard 3 Places + Angle 90 carré + Batard 1 Place 103	287	209	90 / 108
Batard 2 Places + Angle 90 carré + Batard 1 Place 84	249	190	90 / 108

Batard 3 Places + Angle 90 ouvert + Chauff 78 + Mérid 60	299	256	90 / 108
Batard 2 Places + Angle 90 ouvert + Chauff 59 + Mérid 60	261	237	90 / 108
Batard 3 Places + Angle 90 carré + Chauff 78 + Mérid 60	287	244	90 / 108
Batard 2 Places + Angle 90 carré + Chauff 59 + Mérid 60	249	225	90 / 108

Batard 3 Places (assises 78cm)	181	102	90 / 108
Batard 2 Places (assises 59cm)	143	102	90 / 108
Batard 1 Place 103 (assise 78cm)	103	102	90 / 108
Batard 1 Place 84 (assise 59cm)	84	102	90 / 108
Chauffeuse 78	78	102	90 / 108
Chauffeuse 59	59	102	90 / 108
Méridienne 60 (Element sans dossier)	60	102	47
Chaiselongue 103 (assise 78cm)	103	160	90 / 108
Angle 90 ouvert	118	118	90 / 108
Angle 90 carré	106	106	90 / 108

Fauteuils complémentaires :

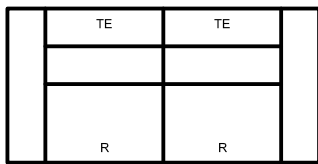
CABRIOLET Fixe / Pivotant	78	80	82
KLIC Fixe / Pivotant	78	78	81

Hauteur d'assise : 47 cm
Hauteur accoudoir : 56 cm

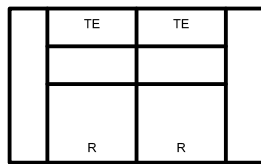
Profondeur d'assise : 52 cm



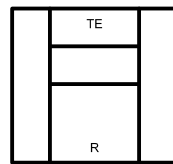
PRESTO



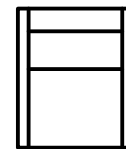
3 Places
L 206 x P 102 x H 90/108



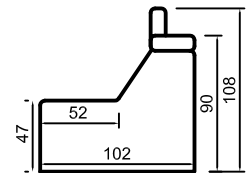
2 Places
L 168 x P 102 x H 90/108



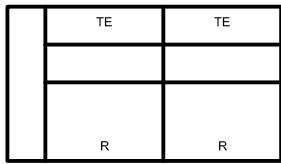
Fauteuil
L 109 x P 102 x H 90/108



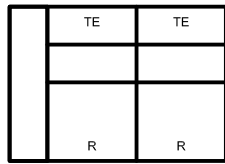
Petit Fauteuil Fixe/Pivotant *
L 76 x P 92 x H 96



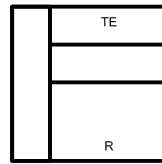
Haut. assise : 47 cm
Prof. assise : 52 cm
Haut. accoudoir : 56 cm



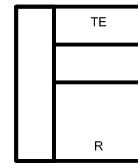
Batard 3 Places (G/D)
L 181 x P 102 x H 90/108
(assises 78cm)




Batard 2 Places (G/D)
L 143 x P 102 x H 90/108
(assises 59cm)



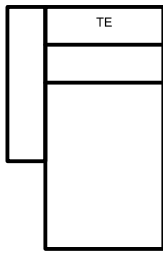
Batard 1 Place 103 (G/D)
L 103 x P 102 x H 96/110
(assise 78cm)



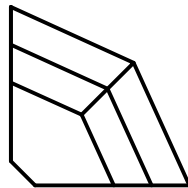
Batard 1 Place 84 (G/D)
L 84 x P 102 x H 96/110
(assise 59cm)



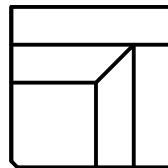
Méridienne 60
L 60 x P 102 x H 47




Chaiselongue 103 (G/D)
L 103 x P 160 x H 90/108
(assise 78 cm)



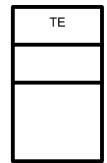
Angle 90 ouvert
L 118 x P 118 x H 90/108



Angle 90 carré
L 106 x P 106 x H 90/108



Chauffeuse 78
L 78 x P 102 x H 90/108

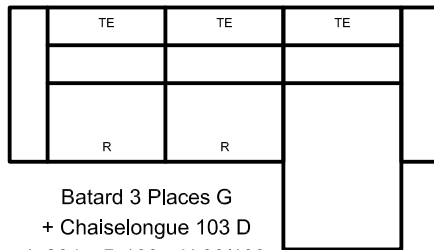


Chauffeuse 59
L 59 x P 102 x H 90/108

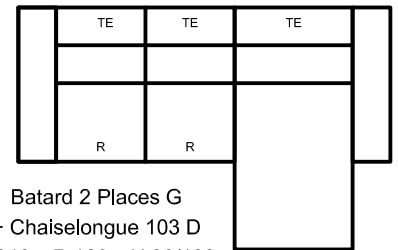
Exemples de configurations



Option
Relax
Elec



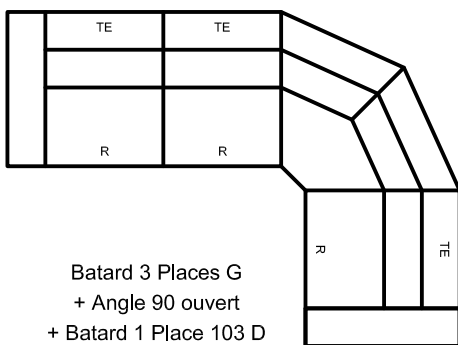
Batard 3 Places G
+ Chaiselongue 103 D
L 284 x P 160 x H 90/108



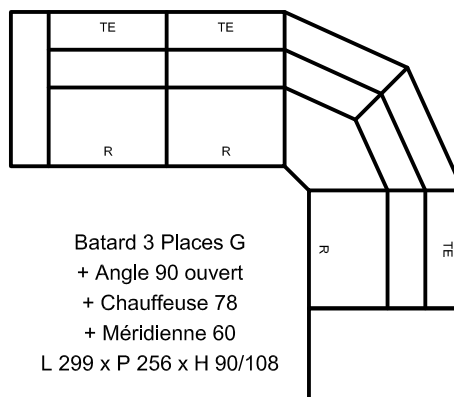
Batard 2 Places G
+ Chaiselongue 103 D
L 246 x P 160 x H 90/108



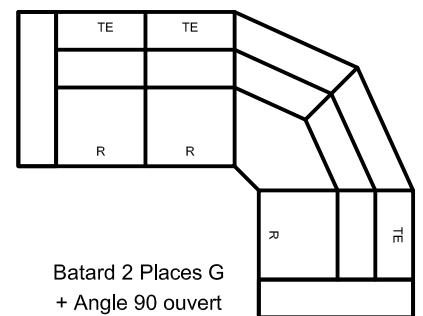
Option
Têtière
Elec



Batard 3 Places G
+ Angle 90 ouvert
+ Batard 1 Place 103 D
L 299 x P 221 x H 90/108



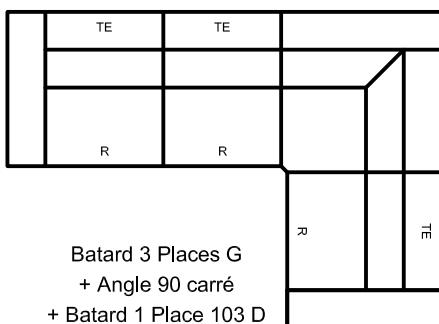
Batard 3 Places G
+ Angle 90 ouvert
+ Chauffeuse 78
+ Méridienne 60
L 299 x P 256 x H 90/108



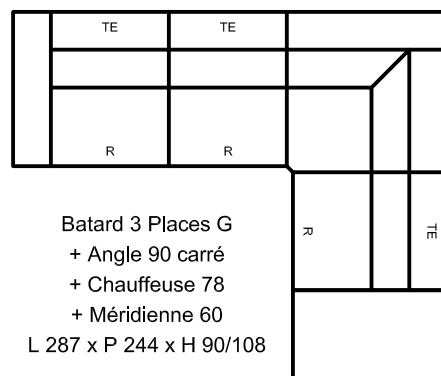
Batard 2 Places G
+ Angle 90 ouvert
+ Batard 1 Place 84 D
L 261 x P 202 x H 90/108



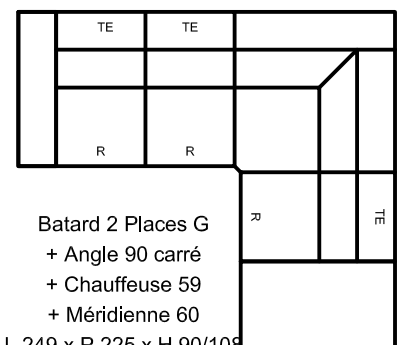
Option
Confort
Assise



Batard 3 Places G
+ Angle 90 carré
+ Batard 1 Place 103 D
L 287 x P 209 x H 90/108



Batard 3 Places G
+ Angle 90 carré
+ Chauffeuse 78
+ Méridienne 60
L 287 x P 244 x H 90/108



Batard 2 Places G
+ Angle 90 carré
+ Chauffeuse 59
+ Méridienne 60
L 249 x P 225 x H 90/108