

FICHE TECHNIQUE



Tête	Active
Carcasse	Bois, multiplis , aggloméré
Suspensions	
Assise	Nosag en fer
Dossier	Petit Fauteuil : sangles élastiques double force entrecroisées Sangles élastiques double force entrecroisées
Rembourrage	
Assise	Mousse Polyurethane Indéformable ALVEOTEX 35 kg/m3 bi-élasticité - recouvert par Dacron 500 gr/m2
Dossier	Mousse Polyurethane 22 kg/m3 Soft recouvert par Dacron 500 gr/m2
Accoudoir	Mousse Polyurethane Porteur 25 kg/m3 recouvert par Dacron 500 gr/m2
Pieds	Métal - Coloris "Acier" ou "Anthracite" ou "Noir" <i>Option : "Rouge 3020", "Blanc 9010", "Jaune 1016"</i>

INFORMATIONS SUR LE MODELE

Le modèle Softy est un modèle au confort souple et sa réalisation implique de grosses pièces de cuir. Le phénomène de pochage est donc tout à fait naturel et ne pourra pas faire l'objet d'une réclamation.

Nous déconseillons pour ce modèle les tissus Moazrt et Pacifico.

Les tissus Aqua Clean ne sont pas appropriés à ce modèle.

Salons fabriqués à la main, les dimensions indiquées peuvent varier de 2 à 3 cm.
Dans le cas d'un réassort, merci de nous communiquer l'information lors de la commande.
Tous les coloris des Cuirs et des Tissus peuvent varier et les réassorts ne peuvent pas toujours être assurés.

OPTIONS

- Relaxation Electrique Mécanique Suite Slim 750 Motion
- Batterie
- Pieds - Coloris en Rouge RAL 3020, Blanc RAL 9010 ou Jaune RAL 1016

DIMENSIONS

	Largeur	Profondeur	Hauteur
Canapé 3 Places	205	101	102
Canapé 2,5 Places	185	101	102
Canapé 2 Places	165	101	102
Fauteuil	102	101	102
Petit Fauteuil	90	84	95

Batard 2,5 Places + Chaiselongue 92	256	101/161	102
-------------------------------------	-----	---------	-----

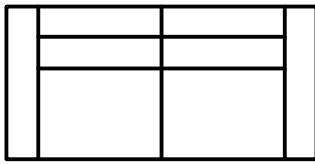
Batard 2,5 Places (assises 70 cm)	164	101	102
Batard 1 Place (assises 70 cm)	93	101	102
Chaiselongue 92 (assise 70 cm)	92	161	102
Chauffeuse 70	70	101	102

Hauteur d'assise : 45 cm
Profondeur d'assise : 60 cm

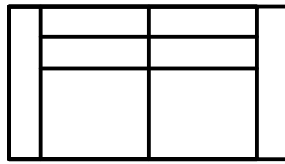
Hauteur d'assise Petit Fauteuil : 43 cm
Profondeur d'assise Petit Fauteuil : 52 cm



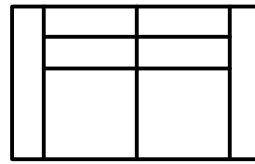
SOFTY



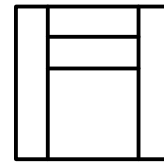
3 Places
L 205 x P 101 x H 102



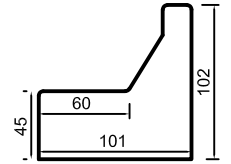
2.5 Places
L 185 x P 101 x H 102




2 Places
L 165 x P 101 x H 102



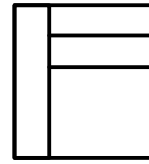
Fauteuil
L 102 x P 101 x H 102



Haut. assise : 45 cm
Prof. assise : 60 cm



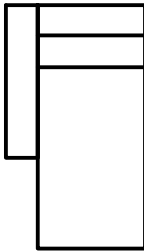
Batard 2.5 Places (G/D)
L 164 x P 101 x H 102
(assise 70cm)



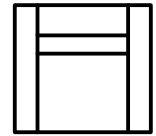
Batard 1 Place 93 (G/D)
L 93 x P 101 x H 102
(assise 70 cm)



Chauffeuse 70 cm
L 70 x P 101 x H 102



Chaiselongue 92 (G/D)
L 92 x P 161 x H 102
(assise 70 cm)



Petit Fauteuil *
L 90 x P 84 x H 95

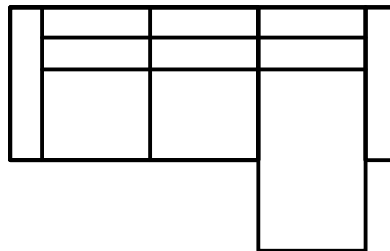
Exemples de configurations



Choix
Couleur
Pied



Option
Relax
Elec



Batard 2.5 Places G + Chaiselongue 92 D
L 256 x P 61 x H 102

* Haut. assise 43 cm / Prof. Assise 52 cm