

SCHEDA TECNICA



Poggiatesta	Reclinabile (eccetto Poltroncina) <i>Opzione Poggiatesta elettrico</i>
Fusto	Legno, multistrato, agglomerato
Sospensioni	
Seduta	Nosag in ferro
Spalliera	Poltroncina : Cinghie elastiche incrociate a doppia forza Cinghie elastiche incrociate a doppia forza
Imbottitura	
Seduta	Gomma Poliuretano Indeformabile ALVEOTEX 30 kg/m3 bi-elasticità - ricoperta con Dacron 500 gr/m2 <i>Opzione : Densità di seduta di 35kg/m3</i>
Spalliera	Gomma Poliuretano 18 kg/m3 SS ricoperta con Dacron 500 gr/m2
Bracciolo	Gomma Poliuretano portante 30 kg/m3 ricoperta con Dacron 500 gr/m2
Piedi	Metallo - Colore Nero o Cromato

INFORMAZIONI SUL MODELLO

I nostri salotti sono fatti a mano, le dimensioni potrebbero variare di 2/3 cm
In caso di riassortimento si prega di avvisare prima di effettuare l'ordine
Il riassortimento di colori non è garantito. I colori dei tessuti e delle pelli possono variare

DIMENSIONI

	Larghezza	Profondità	Altezza
Divano 3 posti	198	107	86 - 107
Divano 3 posti RAPIDO	200	107	86 - 107
Divano 2,5 posti	178	107	86 - 107
Divano 2 posti	158	107	86 - 107
Poltrona	98	107	86 - 107
Poltroncina	86	87	86

Terminale 3 posti + Chaiselongue 99	278	167	86 - 107
Terminale 2,5 posti + Chaiselongue 89	248	167	86 - 107
Terminale 2 posti + Chaiselongue 79	218	167	86 - 107

Terminale 3 posti	179	107	86 - 107
Terminale 3 posti RAPIDO	181	107	86 - 107
Terminale 2,5 posti	159	107	86 - 107
Terminale 2 posti	139	107	86 - 107
Chaiselongue 99	99	167	86 - 107
Chaiselongue 89	89	167	86 - 107
Chaiselongue 79	79	167	86 - 107

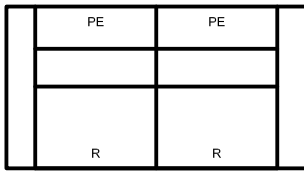
Altezza di seduta : 48 cm
Profondità di seduta : 54 cm
Altezza Bracciolo : 65 cm

Altezza seduta Poltroncina : 44cm

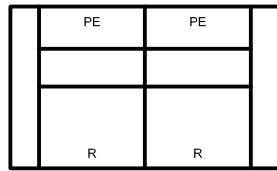
Opzioni

- Poggiatesta elettrico
- Relax elettrico
- Meccanismo doppio riposa-piedi
- Batteria
- Gomma densità di seduta 35 kg/m3
- Letto 140x190
- Sostituzione dal dettaglio bracciolo in tessuto con un dettaglio bracciolo in pelle
- Sostituzione dal dettaglio bordino in tessuto con un dettaglio bordino in pelle

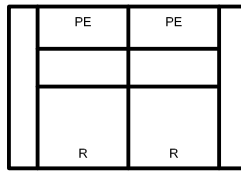
TULIP



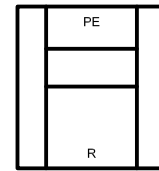
3 Posti
L 198 x P 107 x A 86/107



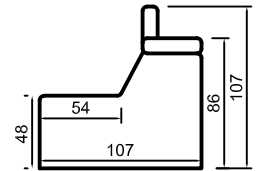
2.5 Posti
L 178 x P 107 x A 86/107



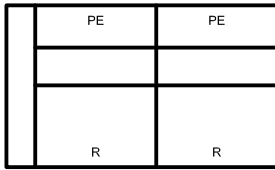
2 Posti
L 158 x P 107 x A 86/107



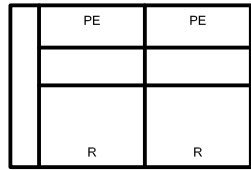
Poltrona
L 98 x P 107 x A 86/107



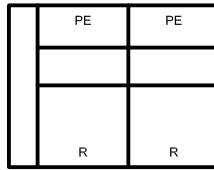
Alt. di seduta : 48 cm
Prof. di seduta : 54 cm
Alt. bracciolo : 65 cm



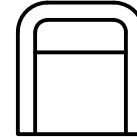
Terminale 3 Posti (SX/DX)
L 179 x P 107 x A 86/107
(seduta 80cm)



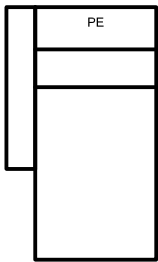
Terminale 2.5 Posti (SX/DX)
L 159 x P 107 x A 86/107
(seduta 70cm)



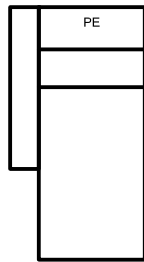
Terminale 2 Posti (SX/DX)
L 139 x P 107 x A 86/107
(seduta 60cm)



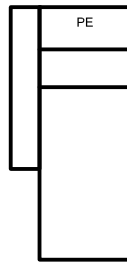
Poltroncina *
L 86 x P 87 x A 84
Alt. di seduta 44cm



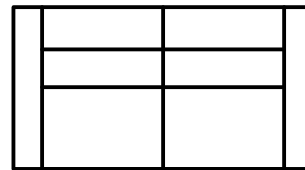
Chaiselongue 99 (SX/DX)
L 99 x P 167 x A 86/107



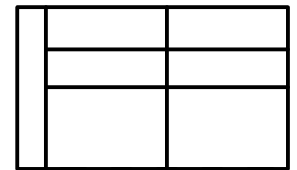
Chaiselongue 89 (SX/DX)
L 89 x P 167 x A 86/107



Chaiselongue 79 (SX/DX)
L 79 x P 167 x A 86/107



3 Posti Rapido
Materasso 140x190
L 200 x P 107 x A 86/107

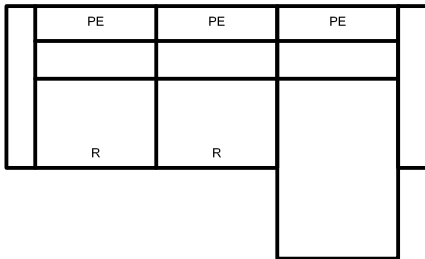


Terminale 3 Posti (SX/DX) Rapido
Materasso 140x190
L 181 x P 107 x A 86/107

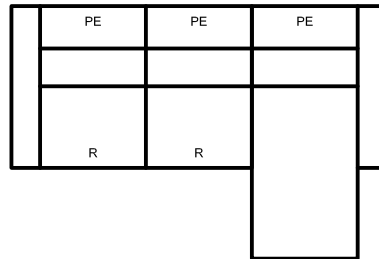
Esempi di configurazione



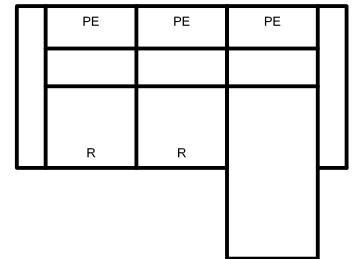
Scelta
Colore
dei Piedi



Terminale 3 Posti SX + Chaiselongue 99 DX
L 278 x P 167 x A 86/107



Terminale 2.5 Posti SX + Chaiselongue 89 DX
L 248 x P 167 x A 86/107



Terminale 2 Posti SX + Chaiselongue 79 DX
L 218 x P 167 x A 86/107



Opzione
Relax
Elettr.



Opzione
Poggiatesta
Elettrico



Opzione
Comfort
di seduta